



SMART
HOME
LIGHTS

D | Montageanleitung · GB | Fitting instructions

833607

230V / 50Hz~

1x LED-Board 55V DC / 58W

nicht wechselbar / not changeable



2,4 GHz
10 dBm



AAA, 1,5V

Inkl. Funkfernbedienung
Incl. radio remote control



58 W
5.800 lm



65 W
2.600 lm

t

20.000 h

T_K

2.700 - 5.000 K



15.000 x



<0,5 s



dimmable with rrc

4x



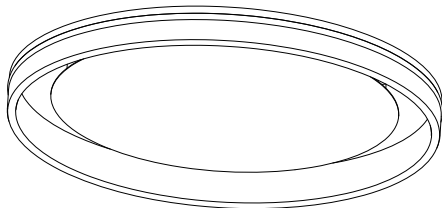
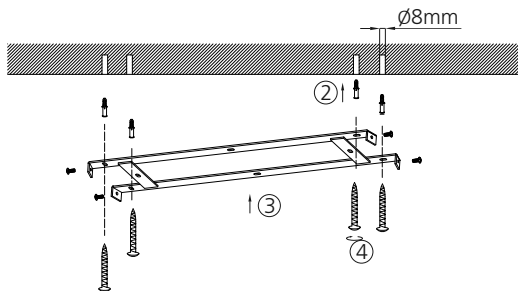

4x



1 | Montage / fitting

als Deckenleuchte
as ceiling light

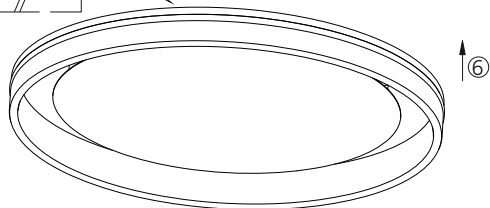
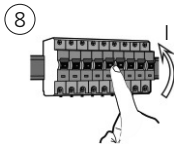
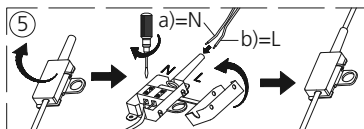
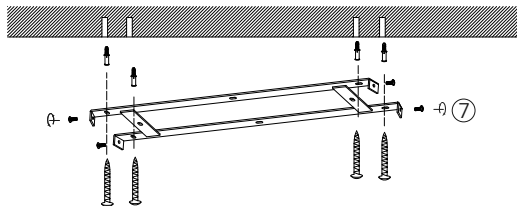
①



2 | Elektrischer Anschluss / electrical connection

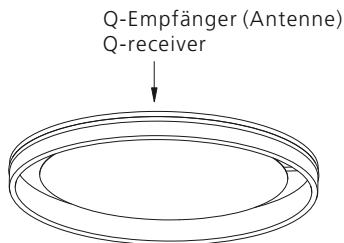
230 Volt / 50Hz-Anschluss

230 voltage / 50Hz-connection




3 | Fernbedienung anlernen / teach remote control

Siehe Q-Fernbedienungsanleitung
See Q-remote control manual




- 9 Leuchte einschalten
Switch on the lamp



- 10 Bedienungsanleitung
lesen
Read instruction
manual

- 11 Q-Fernbedienung
anlernen
Teach Q-remote
control



Reset

Rückstellen der Leuchte auf Werkseinstellung
Reset the lamp, factory new

5 x on/off



5-10sec.



1-2sec.



1-2sec.



1-2sec.



1-2sec.



Das Gerät erfüllt die grundlegenden Anforderungen der Richtlinie 2014/53/EU (Radio Equipment Directive) des Europäischen Parlaments und des Rates der europäischen Union vom 16.04.2014 über Funkanlagen.

Die vollständige Konformitätserklärung kann bei der untenstehenden Internet-Adresse aufgerufen werden.

This device fulfils the fundamental requirements of Directive 2014/53/EU (Radio Equipment Directive) of the European Parliament and of the Council of the European Union dated 16.04.2014 on items of radio equipment.

The full declaration of conformity can be accessed at the Internet-address given below.

Paul Neuhaus

Paul Neuhaus GmbH

Olakenweg 36 · 59457 Werl

Germany

Telefon: +49(0)2922-9721-0

Telefax: +49(0)2922-9721-9120

E-Mail: Kundenservice@neuhaus-group.de

<https://scm.paul-neuhaus.de/public/conformity/>